

令和元年度 保護者学校生活アンケート 全体集約結果

R1.12実施

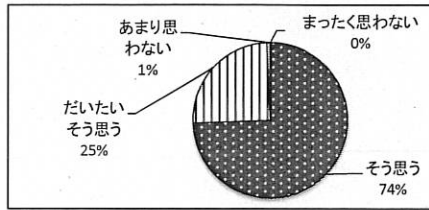
△:昨年度よりアップ ▼:昨年度よりダウン

回答数 125/135 93%

1 お子さんの健康安全が守られ、学校に安心して任せることができる。

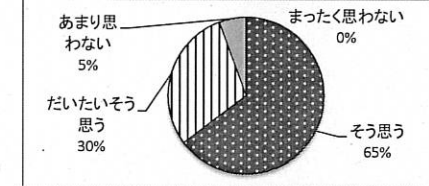
そう思う	だいたいそう思う	あまり思わない	まったく思わない
93	31	1	0
99%(98) △		1%(2)	

※上部数字は人数



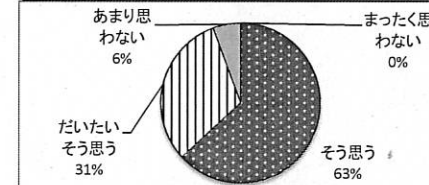
2 お子さんは学校に来るのを楽しみにしており、お子さんなりの成長を感じることができる。

そう思う	だいたいそう思う	あまり思わない	まったく思わない
81	37	7	0
95%(93) △		5%(7)	



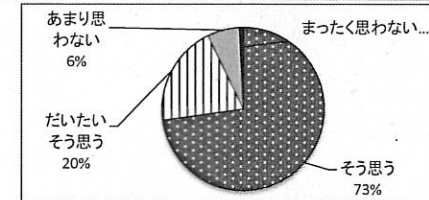
3 お子さんに合った指導・支援が大切にされている。

そう思う	だいたいそう思う	あまり思わない	まったく思わない
79	39	7	0
94%(95) ▼		6%(5)	



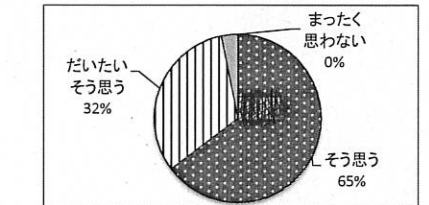
4 学級担任は、お子さんの日頃の学校での様子について、保護者の方と良く連絡をとり、話し合っている。

そう思う	だいたいそう思う	あまり思わない	まったく思わない
91	25	8	1
93%(94) ▼		7%(6)	



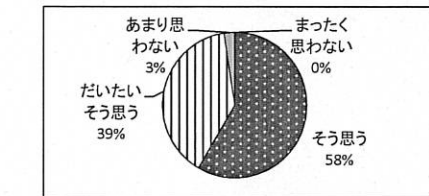
5 学校は授業参観や各種行事、学校公開などをとおして、保護者や地域の方々に情報を発信し、理解と協力が得られるように努めている。

そう思う	だいたいそう思う	あまり思わない	まったく思わない
81	40	4	0
95%(92) △		5%(8)	



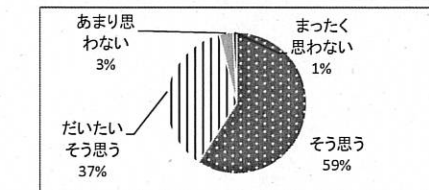
6 学校は交流及び共同学習に取り組んでいる。

そう思う	だいたいそう思う	あまり思わない	まったく思わない
73	49	3	0
97%(94) △		3%(6)	



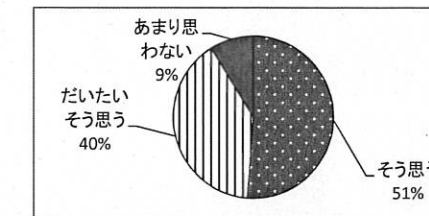
7 学校は、お子さんの教育や生活のことについて相談しやすい。

そう思う	だいたいそう思う	あまり思わない	まったく思わない
74	46	4	1
96%(86) △		4%(14)	



8 学校は、福祉や進路に関する情報を発信している。

そう思う	だいたいそう思う	あまり思わない	まったく思わない
64	50	11	0
91%(87) △		9%(13)	



9 学校の教員は明るく元気にお子さんや保護者の方々に接し、授業に取り組んでいる。

そう思う	だいたいそう思う	あまり思わない	まったく思わない
100	25	0	0
100%(96) △		0%(4)	

