

平成29年度 保護者学校生活アンケート 全体集約結果

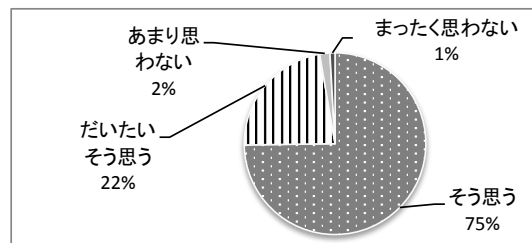
H29.12実施

△:昨年度よりアップ ▼:昨年度よりダウン

回答数 112/114 98%

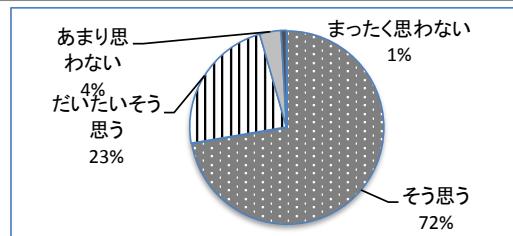
1 お子さんの健康安全が守られ、学校に安心して任せることができる。

そう思う	だいたいそう思う	あまり思わない	まったく思わない
83人	25人	2人	1人
97%(98) ▼		3%(2) ▼	



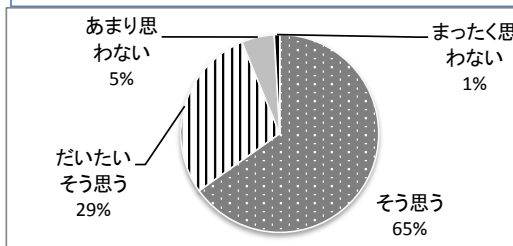
2 お子さんは学校に来るのを楽しみにしており、お子さんりの成長を感じることができる。

そう思う	だいたいそう思う	あまり思わない	まったく思わない
81人	26人	4人	1人
95%(98) ▼		5%(2) ▼	



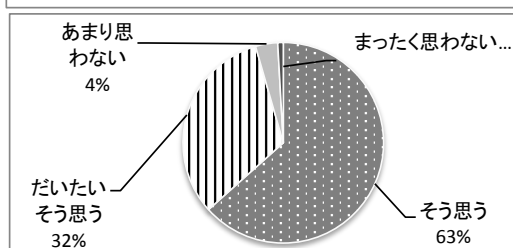
3 お子さんに合った指導・支援が大切にされている。

そう思う	だいたいそう思う	あまり思わない	まったく思わない
73人	32人	6人	1人
94%(94)		6%(6)	



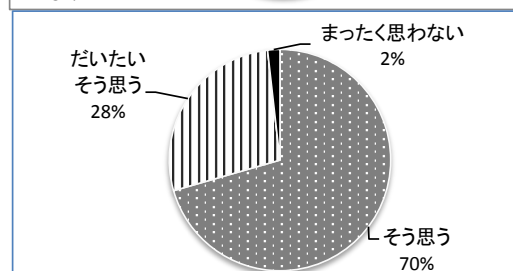
4 身体を動かすことが好きになるような活動が実践されている。

そう思う	だいたいそう思う	あまり思わない	まったく思わない
71人	36人	4人	1人
95%(98) ▼		5%(2)	



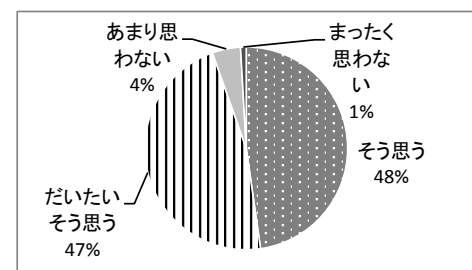
5 学級担任は、お子さんの日頃の学校での生活や学習について、保護者の方とよく連絡をとったり話し合ったりしている。

そう思う	だいたいそう思う	あまり思わない	まったく思わない
79人	31人	0	2人
98%(97) △		2%(3)	



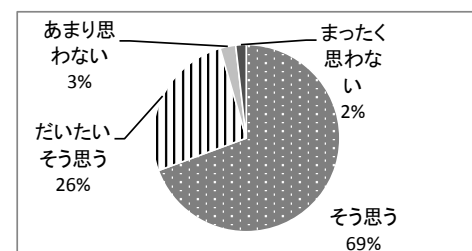
6 学校は授業参観や各種行事、学校公開などとおして、保護者や地域の方々に情報を発信し、理解と協力が得られるように努めている。

そう思う	だいたいそう思う	あまり思わない	まったく思わない
53人	52人	5人	1人
95%(100) ▼		5%(0)	



7 学校の教員は明るく元気に、お子さんや保護者の方々に接し、授業に取り組んでいる。

そう思う	だいたいそう思う	あまり思わない	まったく思わない
77人	29人	3人	2人
95%(97) ▼		5%(3)	



()は昨年度